GROWNSY

Θερμαντήρας μπιμπερό Growns y 10 σε 1

Πριν από τη χρήση, διαβάστε προσεκτικά αυτό το εγχειρίδιο και φυλάξτε το για μελλοντική αναφορά.

Εισαγωγή

Σας ευχαριστούμε πολύ για τις ευχές σας στο κατάστημά μας και για την εμπιστοσύνη στη μάρκα μας GROWNSY – ο καλύτερος βοηθός των γονέων.
Η GROWNSY δημιουργεί σύγχρονα και μελετημένα προϊόντα για γονείς. Ξεκινώντας από έξυπνα αξεσουάρ σίτισης, η GROWNSY προσφέρει μια ευρεία γκάμα προϊόντων για κάθε κατάσταση που σχετίζεται με γονείς και παιδιά. Στόχος μας είναι η δημιουργία μιας ολοκληρωμένης σειράς προϊόντων για μητέρες και παιδιά. Καθοδηγούμενοι από την αρχή «δημιουργώντας ιδανικά προϊόντα που εκφράζουν αγάπη και φροντίδα», η GROWNSY επιδιώκει να λύσει τα πιο δύσκολα προβλήματα κατά την παρακολούθηση και να προσφέρει στους χρήστες τα πιο βολικά προϊόντα. Τα προϊόντα Growns y ξεχωρίζουν για τον μοντέρνο σχεδιασμό, τη δημιουργική κατασκευή και την εξύπνια χρήση

Για οποιεσδήποτε ερωτήσεις ή προβλήματα, παρακαλούμε επικοινωνήστε μαζί μας μέσω email:

service@growns y.com

Ή στείλτε SMS με την ένδειξη GROWNSY στον αριθμό (833)524-0498
Δεχομεύσαστε να επιλύσουμε κάθε πρόβλημα πλάτη εντός 24 ωρών.

Randell
Ιδρυτής της GROWNSY

Ονομασία προϊόντος: θερμαντήρας μπιμπερό	
Εγγύηση: 12 μήνες	
Μοντέλο προϊόντος: N9	
Αμερικανική έκδοση: 120 V~, 60 Hz	
Ονομαστική ισχύς: 280 W	
Συνιστώμενη θερμοκρασία: 15~30°C	
Συνιστώμενη υγρασία: 50~80%	
Συσκευασία: 1 τεμάχιο	
Συνιστώμενο περιβάλλον: εσωτερικού χώρου	
Χωρητικότητα προϊόντος: 160 ml	

Μέρη προϊόντος

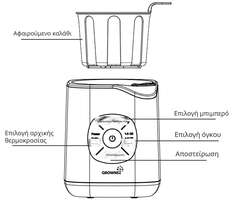

*Προσοχή:
Μην αγγίζετε τη συσκευή κατά τη λειτουργία, για να αποφύγετε εγκαύματα.

Προειδοποίηση

- Πριν από τη χρήση, ελέγξτε όλα τα μέρη του θερμαντήρα μπιμπερό για να εξασφαλίσετε την ασφάλεια και την καθαριότητα.
- Τοποθετήστε τον θερμαντήρα μπιμπερό σε οριζόντια θέση.
- Πριν συνδέσετε στην παροχή ρεύματος, βεβαιωθείτε ότι ο θερμαντήρας μπιμπερό έχει γεμίσει με κατάλληλη ποσότητα απεσταγμένου νερού, προκειμένου να αποφευχθεί το σπάγωμα και η καύση. (Μετά την προσθήκη νερού, το μπιμπερό δεν θα πρέπει να επιπλέει στην επιφάνεια).
- Μετά τη σύνδεση στην παροχή ρεύματος, ο θερμαντήρας μπιμπερό θα εκπέμψει ηχητικό σήμα που ενημερώνει για τη σύνδεση.
- Πατήστε το κουμπί ενεργοποίησης και η ενδεικτική λυχνία θα ανάψει.
- Πριν συνδέσετε την τροφοδοσία, βεβαιωθείτε ότι η τάση τροφοδοσίας είναι η ίδια με την απαιτούμενη τάση για τον θερμαντήρα μπιμπερό.
- Σε περίπτωση διαφορετικών τάσεων είναι απαραίτητη η χρήση μετασχηματιστή.

Επεξήγηση ρυθμίσεων

Ενεργοποίηση τροφοδοσίας:
1. Μετά την ενεργοποίηση, όλες οι λυχνίες LED θα φωτίσουν για 1 δευτερόλεπτο και θα ακουστεί ένας ήχος, στη συνέχεια η συσκευή θα παράσει σε κατά σταση αναμονής και οι ενδείξεις θα σβήσουν.
2. Σε κατάσταση αναμονής, πατήστε το κουμπί ⏻ και θα ακουστεί ένας ήχος που υποδηλώνει τη μετάβαση σε κατάσταση «αναμονής για λειτουργία». Σε κατάσταση «αναμονής για λειτουργία», εάν δεν πραγματοποιηθεί καμία ενέργεια εντός 1 λεπτού, το πρόγραμ επιστρέφει αυτόματα σε κατάσταση επιστράτευσης.

Υλικό	Θερμοκρασία	Χωρητικότητα
Σοκολάτα	(Room) - 25°C (77°F)	1-3 fl-oz
Πλαστικό	(ψύξη) -4°C (39,2°F)	4-6 fl-oz
Σιλικόνη	(Frozen) — 18°C (-0,4°F)	7+ fl-oz

Λειτουργία θέρμανσης γάλακτος:

1. Όταν η συσκευή βρίσκεται σε κατάσταση «αναμονής για λειτουργία»: Πατήστε το κουμπί «Υλικό (Material), «θέρμανσης» (Temperature) και «Όγκος» (Volume) για να επιλέξετε τις επιθυμητές ρυθμίσεις και στη συνέχεια πατήστε το κουμί ενεργοποίησης για να ξεκινήσει η λειτουργία.
2. Σε λειτουργία, οι επιλεγμένοι δείκτες φωτίζονται σταθερά και το γάλα θα θερμανθεί σε θερμοκρασία 98,6 ℉. Μετά την προετοιμασία του γάλακτος, η συσκευή θα εκδώσει 3 ηχητικά σήματα και θα παράσει σε λειτουργία διατήρησης θερμότητας για 2 ώρες.
3. Σε λειτουργία διατήρησης θερμοκρασίας, όλα τα φωτάκια θα είναι αναμμένα. Μετά από 2 ώρες διατήρησης θερμοκρασίας του γάλακτος, η συσκευή θα εκπέμψει ένα ηχητικό σήμα και στη συνέχεια θα απενεργοποιηθεί , ενώ όλα τα ενδεικτικά φωτάκια θα σβήσουν.

Προσοχή:
Σε κατάσταση λειτουργίας μπορείτε οποιαδήποτε στιγμή να πατήσετε το κουμπί «Υλικό» , θερμοκρασία, χωρητικότητα για να επαναφέρετε τη συσκευή και στη συνέχεια πατήστε ξανά το κουμπί « ⏻ » για να επιστρέψετε στην κατάσταση λειτουργίας.

Λειτουργία αποστείρωσης:
1. Ρίξτε την καθαρισμένη ποσότητα απεσταγμένου νερού στη θήκη (μην υπερβαίνετε το μέγιστο επίπεδο νερού).
2. Όταν η συσκευή είναι σε κατάσταση «αναμονής για λειτουργία», πατήστε το κουμπί «Αποστείρωση» και η ένδειξη «Αποστείρωση» θα αρχίσει να αναβοσβήνει. 3. Πατήστε ξανά το κουμπί « ⏻ », η συσκευή θα ξεκινήσει τη λειτουργία και η ένδειξη «Αποστείρωση» θα ανάψει. Ο χρόνος απολύμανσης είναι 10 λεπτά (μετά το βράσιμο του νερού).
4. Μετά το τέλος της αντίστροφης μέτρησης, η συσκευή θα εκπέμψει τρία ηχητικά σήματα «BEEP» και θα απενεργοποιηθεί αυτόματα. Εάν κατά τη διάρκεια της λειτουργίας το νερό στεγνώσει, η τροφοδοσία θα απενεργοποιηθεί αυτόματα.
5. Αφού ακουστούν τρία ηχητικά σήματα «BEEP», πρέπει να αφαιρέσετε προσεκτικά το μπιμπερό για να αποφύγετε εγκαύματα.

Διάγραμμα βημάτων λειτουργίας

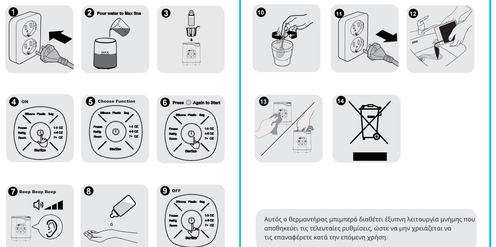

Αυτός ο θερμαντήρας μπιμπερό διαθέτει έξυπνη λειτουργία μνήμης που αποθηκεύει τις τελευταίες ρυθμίσεις, ώστε να μην χρειάζεται να τις επαναθέρετε κατά την επόμενη χρήση.

Σύντομη οδηγία χρήσης

Σημβουλή: Πριν το τάισμα, ανακινήστε απαλά το μπιμπερό και ρίξτε μερικές σταγόνες στην εσωτερική πλευρά του καρπού σας για να ελέγξετε τη θερμοκρασία του γάλακτος.

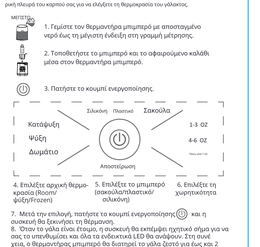

1. Γεμίστε τον θερμαντήρα μπιμπερό με απεσταγμένο νερό έως τη μέγιστη ένδειξη στη γραμμή μέτρησης.
2. Τοποθετήστε το μπιμπερό και το αφαιρούμενο καλάθι μέσα στον θερμαντήρα μπιμπερό.
3. Πατήστε το κουμπί ενεργοποίησης.
4. Επιλέξτε αρχική θερμοκρασία (Room/ ψύξη/Frozen)
5. Επιλέξτε το μπιμπερό (σακούλα/πλαστικό/ σιλικόνη)
6. Επιλέξτε τη χωρητικότητα
7. Μετά την επιλογή, πατήστε το κουμπί ενεργοποίησης ⏻ και η συσκευή θα ξεκινήσει τη θέρμανση.
8. Όταν το γάλα είναι έτοιμο, η συσκευή θα εκπέμψει ηχητικό σήμα για να σας το υπενθυμίσει και όλα τα ενδεικτικά LED θα ανάψουν. Στη συνέχεια, ο θερμαντήρας μπιμπερό θα διατηρεί το γάλα ζεστό για έως και 2 ώρες.
9. Πατήστε το κουμπί αποστείρωσης και το κουμπί ενεργοποίησης για να ξεκινήσει αποστείρωση διάρκειας 10 λεπτών.

Πίνακας αναφοράς

Μπιμπερό	Θερμ. αρχική	Προσθήκη νερού	Χωρητικότητα γάλακτος		
			1-3oz	4-6oz	7+oz
Πλαστικό	-0.4℉/-18℃	160ml/ 5.41oz	13A40'	16min10's	25min30's
	39℉/4℃		4A55'	7min	8min
	77℉/25℃		4A07'	4min45's	5min50's
Σιλικόνη	-0.4℉/-18℃		17A10'	21min10's	32min10's
	39℉/4℃		6A10'	7min55's	9min10's
	77℉/25℃		4A15'	5min05's	6min15's
Γυαλί/ για γάλα	-0.4℉/-18℃		5A40'	8min40's	12min30's
	39℉/4℃		2A35'	3min40's	4min30's
	77℉/25℃		2A30'	3min	3min25's

Προσοχή:
- Ρίξτε απεσταγμένο νερό στον θερμαντήρα μπιμπερό μέχρι τη γραμμή Max· Όταν το γάλα είναι έτοιμο, όλα τα ενδεικτικά λυχνάκια θα ανάβουν. Ο θερμαντήρας διατηρεί το γάλα ζεστό για έως και 2 ώρες.
- Αυτό το φιλαδέλ.ΦΙΑ παρέχει ακριβή χρόνο, καθώς διάφορες αρχικές θερμοκρασίες, τα υλικά κατασκευής των μπιμπερό, η θερμοκρασία περιβάλλοντος κ.ά. επηρεάζουν την τελική θερμοκρασία του γάλακτος.
- Ελέγξτε τη θερμοκρασία του γάλακτος χύνοντας λίγες σταγόνες στην εσωτερική πλευρά του καρπού:
1. Αν η θερμοκρασία του γάλακτος είναι χαμηλότερη από την αναμενόμενη, τοποθέτησε τρεις ξανά το μπιμπερό στη θήκη και συνέχισε τη θέρμανση για 0.5~1 λεπτό.
2. Αν η θερμοκρασία του γάλακτος είναι υψηλότερη από την επιθυμητή, ξέβρε το γάλα πριν το ταΐσεις.
- Αβαλάλυσε τακτικά τον θερμαντήρα μπιμπερό για να αποφύγεις δυσλειτουργίες λόγω αντίφασης/αναφοράστηκε η αδυναμία θέρμανσης του γάλακτος.
- Βάλτε τη κουμπί διαβεβαιώνεις και το κουμπί ενεργοποίησης για να ενεργοποιήσεις ήρεις επαλλάμενη διάρκειας 10 λεπτών.

Προσοχή

- Οι προπλεγμένες ρυθμίσεις είναι: Plastic, ψύξη, 1-3oz.
Οι ρυθμίσεις μπορούν να προσαρμοστούν σύμφωνα με τις προτιμήσεις σου.
- Κατά τη λειτουργία, μπορείτε να πατήσετε «Material, Initial temp, volume» για να επαναφέρετε τις ρυθμίσεις.
- Κατά τη λειτουργία, μπορείτε να πατήσετε το κουμπί ενεργοποίησης για να απενεργοποιήσετε τη συσκευή.
Προσοχή: Μετά το τέλος της θέρμανσης του γάλακτος ή της τροφής για βρέφη , το νερό στο μπιμπερό μπορεί να είναι καυτό. Να είστε προσεκτικοί, καθώς το καυτό νερό μπορεί να προκαλέσει σοβαρά εγκαύματα.

Καθαρισμός

Πριν από τον καθαρισμό, αποσυνδέστε το θερμαντήρα μπιμπερό και περιμένετε να κρυώσει.

Μην βυθίζετε τη βάση λειτουργίας για καθαρισμό.

Για να αποτρέψετε τη δημιουργία αλάτων, συνιστάται η χρήση απεσταγμένου νερού. Το ξύδι ή άλλα απολυμαντικά μπορούν να βοηθήσουν στην αποτελεσματική αφαίρεση των αλάτων.

Αφαλάτωση

Μετά τη χρήση του θερμαντήρα μπιμπερό, σχηματίζονται κατάλοιπα, γι' αυτό συνιστάται η τακτική αφαίρεση των αλάτων για να διασφαλιστεί η σποδοτική λειτουργία του.

1. Για να αφαιρέσετε τα άλατα από τον θερμαντήρα μπιμπερό, ανακατέψτε 10 g καθαρτικού με βάση το κιτρικό οξύ με 200 ml (5.40 oz) κρύου νερού. Ενεργοποίησε τον θερμαντήρα μπιμπερό, επιλέξτε τη λειτουργία FUNCTION και περιμένετε 2-3 λεπτά μετά το βρασμό. Η αφαίρεση των αλάτων έχει ολοκληρωθεί.
2. Αναμείξτε 50 ml (1.70 oz) λευκού ξυδιού με 100 ml (3.40 oz) κρύου νερού για να αφαιρέσετε τα κατάλοιπα από τον θερμαντήρα μπιμπερό. Ενεργοποίησε τον θερμαντήρα μπιμπερό, επιλέξτε FUNCTION και περιμένετε 10 λεπτά. Αφήστε το διάλυμα μέσα στον θερμαντήρα μπιμπερό μέχρι να διαλυθεί πλήρως κάθε υπόλειμμα.

*Προσοχή:
1. Μην το στεγνώνετε ποτέ
2. Μην χρησιμοποιείτε άλλου είδους απορρυπαντικά για την αφαίρεση υπολειμμάτων

ΕΓΓΥΗΣΗ ΚΑΙ ΣΕΡΒΙΣ

Η GROWNSY επιδιώκει να δημιουργεί φιλικά προς τον χρήστη προϊόντα για νεογέννητα και είδη οικιακής χρήσης. Στόχος μας δεν είναι μόνο να δημιουργούμε προϊόντα, αλλά και αντικείμενα γεμάτα φροντίδα και αγάπη για τους πολίτες μας.
Σε περίπτωση οποιουδήποτε προβλήματος, παρακαλούμε επικοινωνήστε απευθείας με (service@growns y.com) και θα χαρούμε να βοηθήσουμε.

Ή στείλε SMS με το κείμενο GROWNSY στον αριθμό (833)524-0498.

ΚΑΤΑΧΩΡΗΣΗ ΕΓΓΥΗΣΗΣ

Στην GROWNSY χρησιμοποιούμε μόνο προϊόντα υψηλής ποιότητας – άμεις για κάθε περίπτωση μην ξεχάσεις να ενγραφείς για να λάβεις ΔΩΡΕΑΝ ετήσια εγγύηση.

www.grownsy.com/warranty

Προειδοποιήσεις και πληροφορίες ασφαλείας
Όλες οι πληροφορίες σχετικά με τη χρήση των προϊόντων βρίσκονται στο επισυναπτόμενο εγχειρίδιο χρήσης. Πριν δοκιμάσεις να χρησιμοποιείς τη συσκευή, διάβασε προσεκτικά τα περιεχομένα της και ακολούθησε τις οδηγίες του κατασκευαστή.
Πριν από τη χρήση, διάβασε επίσης τις παρακάτω πληροφορίες:
Προειδοποιήσεις σχετικά με τη χρήση
Κίνδυνος βλάβης ηλεκτρικών συσκευών:
- Συσκευές όπως πολυμηχανές κουζίνας, αποστειρωτές ή θερμαντήρες μπιμπερό πρέπει να χρησιμοποιούνται αποκλειστικά σύμφωνα με τον σκοπό τους και τις οδηγίες χρήσης.
- Μην συνδέετε τις συσκευές σε πηγές τροφοδοσίας που δεν πληρούν τις τεχνικές προδιαγραφές του κατασκευαστή.
- Αποφύγετε τη πάγωση της συσκευής με νερό, ειδικά στα σημεία σύνδεσης με το ρεύμα. Κίνδυνος για τα παιδιά:
- Οι ηλεκτρικές συσκευές, όπως οι θερμαντήρες μπιμπερό και οι αποστειρωτές , δεν προορίζονται για αυτοδύναμη χρήση από παιδιά.
- Αξιοσυνέχα όπως θερμός, σακουλάκια αποθήκευσης γάλακτος ή μπιμπερό πρέπει να φυλάσσονται σε σημεία απρόσιτα για τα παιδιά όταν δεν χρησιμοποιούνται.
- Τα σακουλάκια αποθήκευσης γάλακτος πρέπει να φυλάσσονται μακριά από μικρά παιδιά, για να αποφεύχθεί ο κίνδυνος πνιγμού.
Κίνδυνος υπερθέρμανσης:
- Τα ρομπότ κουζίνας και οι θερμαντήρες μπιμπερό μπορεί να ζεσταθούν κατά τη χρήση. Μην αγγίζετε τα ζεστά εξαρτήματα των συσκευών – ακολουθήστε τις οδηγίες του κατασκευαστή.
- Μην αφήνετε τις συσκευές ανεμμένες χωρίς επίβλεψη.
Πληροφορίες για τη σωστή χρήση
Προετοιμασία και χρήση:
- Πριν από την πρώτη χρήση, πλύνετε σχολαστικά όλα τα μέρη που έρχονται σε επαφή με τα φαγητά, σύμφωνα με τις οδηγίες χρήσης.
- Βεβαιωθείτε ότι όλες οι ηλεκτρικές συσκευές (π.χ. ρομπότ κουζίνας, αποστειρωτές) έχουν συναρμολογηθεί σωστά πριν από τη σύνδεση με το ρεύμα.
- Σε αποστειρωτές και θερμαντήρες χρησιμοποιείτε πάντα την κατάλληλη ποσότητα νερού σύμφωνα με τις οδηγίες.
Αποθήκευση και καθαρισμός:
- Μετά τη χρήση, αποσυνδέστε τις ηλεκτρικές συσκευές από την πηγή τροφοδοσίας.
- Αποθηκεύετε τις σακούλες αποθήκευσης σύμφωνα με ψυκτό ή στην κατάψυξη, σύμφωνα με τις οδηγίες του κατασκευαστή.
- Καθαρίζετε το θερμαντικό σώματα, αποστειρωτές και τις πολυμηχανές κουζίνας τακτικά, για να αποφύγετε τη συσσώρευση υπολειμμάτων τροφής ή αλάτων.
Μέτρα προφύλαξης κατά τη χρήση ζεστών υγρών:
- Μεταφέρονται ζεστά υγρά σε θερμό ή θερμαντήρα, να είστε ιδιαίτερα προσεκτικοί για την αποφυγή εγκαυμάτων.
- Πριν δώσετε φαγητό ή ρόφημα στο παιδί, ελέγξτε τη θερμοκρασία του ζεσταμένου περιεχομένου.
Επιπλέον μέτρα προφύλαξης
- Ζέρξε και συντήρηση: Σε περίπτωση τεχνικών προβλημάτων, επικοινωνήστε με εξουσιοδοτημένο κέντρο υποστήριξης.
Μην επιχειρείτε να επισκευάσετε μόνοι σας τις συσκευές.
- Καθαρισμός: Χρησιμοποιείτε μόνο ήπια καθαριστικά για να μην καταστροφεί η επιφάνεια των συσκευών.
Δήλωση συμμόρφωσης
Τα προϊόντα έχουν σχεδιαστεί βάσει των απαιτήσεων ασφάλειας του Κανονισμού (ΕΕ) 2023/988.
Πληροφόρες τις πρόσδιορφές για υλικά που έρχονται σε επαφή με τρόφιμα και για ασφαλή χρήση σε οικιακό περιβάλλον.

Προστασία του περιβάλλοντος

Τα μεταχειρισμένα ηλεκτρονικά είδη που φέρουν σήμανση σύμφωνα με την Οδηγία της Ευρωπαϊκής Ένωσης 2012/19/ΕΕ δεν πρέπει να απορρίπτονται μαζί με τα υπόλοιπα οικιακά απορρίμματα. Υποχρεούστε σε διάθεσή και ανακύκλωση σε ειδικά σημεία καλλιεργ. Με τις σωστά απόρριψη τους αποφεύγονται πιθανές αρνητικές επιπτώσεις στο περιβάλλον και της ανθρώπινη υγεία.
Το σύστημα συλλογής μεταχειρισμένων ηλεκτρονικών ειδών συμμορφώνεται με τις τοπικά νομοθεσίες περιβαλλοντικού δικαίου και τη διαχείριση αποβλήτων. Περισσότερες πληροφορίες μπορούν να λάβετε από τη δημοτικό φορέα, την υπηρεσία καθαριότητας ή τη κατάστημα με ανάλογο εξοπλισμό.
Τα προϊόν «CE» πληροφορίες των οδηγιών της Νέας Προσέγγισης της Ευρωπαϊκής Ένωσης. Η CE σχετικά με θέματα ασφάλειας, χρήσης, προστασίας της υγείας και προστασίας του περιβάλλοντος. Νου ορίζουν τους κανόνες που πρέπει να ακολουθούν και να εξασφαλίζουν.

Το παρόν έγγραφο αποτελεί μετάφραση του πρωτότυπου εγχειριδίου χρήσης, που έχει θη μοιογραθεί από τον κατασκευαστή.

Λεπτομερές πληροφορίες σχετικά με τους όρους εγγύησης του διανομέα/κατασκευαστή είναι διαθέσιμες στην ιστοσελίδα https://www.innpro.gr/warranty

Το προϊόν πρέπει να συντηρείται διαθεμιζόπας τακτικά είτε από τον ίδιο του χρήστη είτε από εξειδικευμένο σημείο σέρβις, με κόστος και ευθύνες του χρήστη. Σε περίπτωση βλάβης πληροφορίες για σπαρτείς ανταλλακτικά μπορούν να ζητηθούν από τον κατασκευαστή. Η εγγύηση δεν καλύπτει φθορές οφειλόμενες σε φυσική τριβή, αλλοίωση χρώματος ή φυσικό γηρ.αβλάβη, ο διαφορά στον φυσικό κατάστασης του προϊόντος σε σχέση με ένα νέο προϊόν. Σε περίπτωση ανέγκυσης ή διαπίστωσης οποιασδήποτε απάλοιας, πρέπει άμεσα να διφθόνο μέτρα συντήρησης ανάβαινας κάθε ή τεχνικής υποστήριξης. Η ιδιόχρα ευαιτής συντήρησης ανάβαινας και αντίδρασε κατά την ανέγκυση της απάλοιας μπορεί να προκαλέσει μόνιμη βλάβη στο προϊόν. Ο γυναίτής δεν θέρει ούθενε μη βλάβες που οφείλονται σε αμέλεια.

Εισαγωγέας: INNPRO

INNPRO Robert Błędowski sp. z o.o.,
ul.ός Rudzka 65c
44-200 Gorzyczki Polska,
tel. +48 533 224 303
hurt@innpro.gr
www.innpro.gr

Κατασκευαστής:
DORABOX CO., LIMITED
SHOP 185 G/F HANG WAI IND CTR NO 6 KIN TAI ST TUEN MUN
N.T.XON'K KONT'K
Email:xiao@growns y.com

Υπεύθυνος φορέας στην ΕΕ:
CET PRODUCT SERVICE SP. z o. O.
Długa 33, 102 Zgierz, 95-100 Πολωνία
info@cetproduct.com