Έξυπνη βάρκα δολώματος



Περιγραφή προϊόντος



Περιγραφή χειριστηρίου απομακρυσμένου ελέγχου

Οδηγίες λειτουργίας απομακρυσμένου χειριστηρίου

Εναλλαγή φωτισμού: Πατήστε το κουμπί στην επάνω αριστερή γωνία του χειριστηρίου, ο προβολέας θα ανοίξει και αναβοσβήνει. Πατήστε ξανά το κουμπί φωτισμού και οι προβολείς θα παραμείνουν ανοιχτοί σταμείνει. Πατώντας το για τρίτη φορά, ο προβολέας θα απενεργοποιηθεί.

Ρυθμιστής σταθερής ταχύτητας: Όταν το σκάφος κινείται μπροστά, πατήστε παρατεταμένα το κουμπί του ρυθμιστή σταθερής ταχύτητας, ώστε το σκάφος να ευλίθει σε λειτουργία ρυθμιστή και να κινείται αυτόματα μπροστά χωρίς απομακρυσμένο χειρισμό. Το χειριστήριο θα εκπέμπει ομφή ηχητικό σήμα συνεχώς. Ένα σύντομο πάτημα του κουμπιού του ρυθμιστή σταθερής ταχύτητας ακυρώνει τη λειτουργία ρυθμιστή, ή λειτουργία ελέγχου ταχύτητας με σταθερό ρυθμό είναι διαθέσιμη μόνο κατά την κίνηση προς τα εμπρός. Όταν η βάρκα έχει χαμηλή ισχύ, δεν μπορεί να ενεργοποιηθεί η λειτουργία ταχύτητας με σταθερό ρυθμό.)

Ακριβής ρύθμιση της ταχύτητας του κινητήρα: πατήστε το αριστερό πλήκτρο ρύθμισης κινητήρα προς τα εμπρός για να επιταχύνει ο αριστερός κινητήρας και να επιβραδύνει ο δεξιός. Πατήστε το ίδιο πλήκτρο προς τα πίσω για να επιβραδύνει ο αριστερός κινητήρας και να επιταχύνει ο δεξιός. Η λειτουργία του δεξιού πλήκτρου ρύθμισης κινητήρα είναι ανάλογη.

Πλήκτρο δολώματος: πατήστε το αριστερό πλήκτρο δολώματος για να ανοίξετε τον αριστερό σάλο και το δεξί πλήκτρο δολώματος για να ανοίξετε τον δεξιό σάλο.

Λειτουργία χειριστηρίου τηλεχειρισμού

1. Πατήστε ταυτόχρονα και τα δύο μοχλάκια κατεύθυνσης προς τα πάνω, και ο βάρκα θα κινηθεί προς τα εμπρός.

2. Πατήστε ταυτόχρονα και τα δύο μοχλάκια κατεύθυνσης, και η βάρκα θα αρχίσει να κινείται προς τα πίσω.

3. Πατήστε το αριστερό μοχλό κατεύθυνσης προς τα κάτω και το δεξί μοχλό κατεύθυνσης προς τα πάνω, ώστε η βάρκα να στρίψει αριστερά.

4. Πατήστε το αριστερό μοχλό κατεύθυνσης προς τα πάνω και το δεξί μοχλό κατεύθυνσης προς τα κάτω, ώστε η βάρκα να στρίψει δεξιά

Περιεχόμενα σετ

Βάρκα
Συσσωρευτής
Φωτισμός στροφής αριστερά-δεξιά

Οδηγίες χρήσης και φόρτισης συσσωρευτή:

Συσσωρευτής για βάρκα
Ενσωματωμένη ένα-σετ συσσωρευτών

Αφαιρέστε τον συσσωρευτή και τοποθετήστε τον
Περιστρέψτε δεξιόστροφα,
για να ανοίξετε και να αφαιρέσετε τον συσσωρευτή,
πατήστε το λαβίτι στη θέση της και περιστρέψτε
αριστερόστροφα για να τον ασφαλίσετε.



Συνδέστε τον συσσωρευτή
Συνδέστε τη βάρα του θαλάμου συσσωρευτή κατά τη χρήση

Θύρα φόρτισης συσσωρευτή
Συνδέστε τον συσσωρευτή στον φορτιστή
Κόκκινο φως: φόρτιση
Πράσινο φως: ολοκλήρώθηκε η φόρτιση

Προειδοποιήσεις και πληροφορίες ασφάλειας
Πίνες οι πληροφορίες σχετικά με τη λειτουργία του γιατρού πωλαβρόστατου στο εγχειρίδιο χρήσης. Πριν κυρίαν τα χρεωμιστής διάφορα πρόσκαιρα σε περιεχόμενο και ακολουθήστε τις οδηγίες που παρέχονται. Πριν από την έναρξη χρήσης, ένα τερμ λιπός, διαβάστε προσεκτικά τις οδηγίες του εγχειριδίου και ακολουθήστε τις οδηγίες χρήσης.
Πριν από τη χρήση, ανεφοδιάστε σπίτης μας τα ηεφοδιάστε πληροφορίες
Πληροφορίες σχετικά με τη χρήση
Πληροφορίες ασφάλειας
Βεβαιωθείτε ότι η βάρκα δολώματος είναι σωστά ασυδεδεμένη στην πίσω πρόσοψη, σύμφωνα με τις οδηγίες του κατασκευαστή.
Μη χρησιμοποιείτε τη βάρκα δολώματος σε κακές καιρικές συνθήκες, π.χ. βροχή, χιόνι, ισχυρό αέρα, ομίχλη ή κεραυνοβολία;
Πριν από τη θάλασσα του συστοιχεία, βεβαιωθείτε ότι η ελαστικά είναι σταθερά και χωρίς ρωγμές.
Χρήση στο νερό
Μη χρησιμοποιείτε πρακτικά σπαθοκοπιά για χρήση στη νερό. Αποφύγετε τη χρήση του σε βάλος σπαθόκοπιας, πίνες βαρύ ή πέτρες.
Χρησιμοποιείτε τη βάρα μόνο σε κατάλληλα νόμιμα νερά που περιλαμβάνουν νερά χωρίς κολυμβητές ή βάλος κάθε φορά.
Τροποποίηση από μπαλάκια
Μη τροποποιείτε τη βάρα δολώματος χωρίς σπθόκοπιο. Παρότι η συσκευή έχει σχεδιαστεί για λειτουργία στο νερό, θα πρέπει να τροποποιήσετε μόνο με τον παρεκκλίνει από μπαλάκια ή βάρα.
Χρησιμοποιείτε τη βάρα μόνο σε κατάλληλα νόμιμα νερά.
Ασφάλεια πυλίδας
Κλείστε τη πυλίδα μετά τη χρήση, ώστε η πυλίδα μη χρειαζόμαστε αποκλειστικά από εσάς μόνο μια φορά κάθε φορά.
Φυλάξτε τη συσκευή σε κατάλληλο σημείο κατά τα πιεζόν σε μια τέρνο πρόσβαση κατά.
Φροντίδα και συντήρηση
Μετά τη χρήση της βάρας, στεγνώστε τον σχεδιασμό και κάθε φορά τον κατάλληλο τρόπο.
Μη χρησιμοποιείτε τον ίδιο τόνο πικρού και πρέπει να χρησιμοποιείτε κατάλληλο.
Μη χρησιμοποιείτε τη βάρα σε κακές καιρικές συνθήκες.
Μετά τη χρήση τη βάρας, στεγνώστε τον σχεδιασμό και κάθε φορά τον κατάλληλο τρόπο.
Μη χρησιμοποιείτε τη βάρα σε κακές καιρικές συνθήκες

Προστασία Περιβάλλοντος

Χρησιμοποιούμενος ηλεκτρονικός εξοπλισμός, επισημασμένος σύμφωνα με την Οδηγία της Ευρωπαϊκής Ένωσης, δεν πρέπει να απορρίπτεται μαζί με τα οικιακά απορρίμματα. Υπόκειται σε διχωρισή συλλογή και ανακύκλωση σε καθορισμένα σημεία. Με τη σωστή διάθεσή του, αποτρέπετε πιθανές αρνητικές επιπτώσεις στο φυσικό περιβάλλον και στην ανθρώπινη υγεία.
Το σύστημα συλλογής χρησιμοποιούμενου εξοπλισμού συμμορφώνεται με τις τοπικά ισχύοσες περιβαλλοντικές διατάξεις σχετικά με τη διάθεση απορριμάτων. Πληροφορίες σχετικά με το θέμα αυτό μπορούν να ληφθούν από το δημαρχείο, τη μονάδα καθαρισμού ή το κατάστημα όπου αγοράστηκε το προϊόν.

CE Το προϊόν πληροί τις απαιτήσεις των οδηγιών της λεγόμενης Νέας Προσέγγισης της Ευρωπαϊκής Ένωσης (EE), που αφορούν θέματα ασφαλούς χρήσης, προστασίας της υγείας και προστασίας του περιβάλλοντος , προσδιορίζοντας τους κινδύνους που πρέπει να εντοπιστούν και να εξουδετερωθούν.

Το παρόν έγγραφο αποτελεί μετάφραση του πρωτότυπου εγχειριδίου χρήσης που συντάχθηκε από τον κατασκευαστή.

Λεπτομερείς πληροφορίες σχετικά με τους όρους εγγύησης του διανομέα/κατασκευαστή είναι διαθέσιμες στην ιστοσελίδα https://serwis.innpro.pl/gwarancja

Το προϊόν πρέπει να συντηρείται (καθαρίζεται) τακτικά είτε από τον ίδιο τον χρήστη είτε σε εξειδικευμένο σημείο σέρβις, με έξοδα και ευθύνη του χρήστη. Σε περίπτωση έλλειψης πληροφοριών σχετικά με τις απαραίτητες περιοδικές ενέργειες συντήρησης ή σέρβις στο εγχειρίδιο χρήσης, πρέπει να αξιολογείται τακτικά, τουλάχιστον μία φορά την εβδομάδα, η διαφορά στην φυσική κατάσταση του προϊόντος σε σχέση με ένα φυσικά καινούριο προϊόν. Σε περίπτωση ανίχνευσης ή διαπίστωσης οποιασδήποτε απόκλισης, πρέπει να ληφθούν άμεσα μέτρα συντήρησης (καθαρισμού) ή σέρβις. Η έλλειψη σωστής συντήρησης (καθαρισμού) και αντίδραση κατά την ανίχνευση μη φυσιολογικής κατάστασης μπορεί να προκαλέσει μόνιμη βλάβη στο προϊόν. Ο εγγυητής δεν φέρει ευθύνη για ζημιές που προκύπτουν από αμέλεια.

Εισαγωγέας: INNPRO

INNPRO Robert Błędowski sp. z o.o.
Rudzka 65c
44-200 Rybnik, Πολωνία
Τηλ. +48 533 234 303
hurt@innpro.pl
www.innpro.pl

Μέτρα Ασφαλείας

Πριν ξεκινήσετε τη φόρτιση, ελέγξτε αν οι επαφές της συσκευής είναι καθαρές.
Μην αφήνετε ποτέ τη συσκευή χωρίς επίβλεψη κατά τη χρήση και τη φόρτιση.
Φροντίστε ώστε σε περίπτωση έκτακτης ανάγκης να μπορείτε να αποσυνδέσετε γρήγορα τη συσκευή από την πηγή τροφοδοσίας.
Ποτέ μην εκθέτετε τη συσκευή σε ξηρό και καλό αερεζιμένο χώρο, μακριά από εύφλεκτα υλικά,
διατηρώντας ελεύθερο χώρο σιγουριάς/τουλ 1 μ. από άλλα αντικείμενα.
Ποτέ μην καλύπτετε τη συσκευή κατά τη διάρκεια της φόρτισης.
Ποτέ μην χρησιμοποιείτε τροφοδοτικά, σταθμό φόρτισης, καλώδια κ.λπ. χωρίς τις συστάσεις και πιστοποιήσεις του κατασκευαστή.
Προστατεύετε την περιοχούλα σας ή συσκευή είναι εξοπλισμένη με στοιχεία δόδκολα
στην κατάσβεση εξοπλιστείτε με πυροσβεστική κουκουδία.

Συσσωρευτής Li-ION

Η συσκευή είναι εξοπλισμένη με συσσωρευτή Li-ION (λιθίου-ιόντων), ο οποίος, λόγω της φυσικής και χημικής του δομής, υπηρέτει με την πάροδο του χρόνου και της χρήσης. Ο κατασκευαστής καθορίζει το μέγιστο χρόνο λειτουργίας της συσκευής υπό εργαστηριακές συνθήκες, όπου επικρατούν βέλτιστες συνθήκες λειτουργίας για τη συσκευή και ο συσσωρευτής είναι νέος και πλήρως φορτισμένος. Ο χρόνος λειτουργίας στην πραγματικότητα μπορεί να διαφέρει από τον δηλωμένο στην προσφορά και αυτό δεν αποτελεί ελάττωμα της συσκευής, αλλά χαρακτηριστικό του προϊόντος. Για τη διατήρηση της μέγιστης διάρκειας ζωής του συσσωρευτή, δεν συνιστάται η εκφόρτισή του σε επίπεδο κάτω από 3,18V ή 15% της συνολικής χωρητικότητας. Χαμηλότερες τιμές, όπως π.χ. 2,5V για το στοιχείο, προκαλούν μόνιμη βλάβη και δεν καλύπτονται από την εγγύηση. Σε περίπτωση που η χρήση του συσσωρευτή ή της συσκευής διακοπεί για χρονικό διάστημα μεγαλύτερο του ενός μήνα, ο συσσωρευτής πρέπει να φορτιστεί στο 50% και να ελέγχεται περιοδικά ανά δύο μήνες το επίπεδο φόρτισής του. Αποθηκεύετε το συσσωρευτή και τη συσκευή σε ξηρό μέρος, μακριά από τον ήλιο και τις αρνητικές θερμοκρασίες.

Συσσωρευτής Li-PO

Η συσκευή είναι εξοπλισμένη με συσσωρευτή Li-PO (λιθίου-πολυμερούς), ο οποίος λόγω της φυσικής και χημικής του δομής υπηρέτησε με τα πέρασμα του χρόνου και της χρήσης. Ο κατασκευαστής καθορίζει το μέγιστο χρόνο λειτουργίας της συσκευής υπό εργαστηριακές συνθήκες, όπου επικρατούν βέλτιστες συνθήκες λειτουργίας για τη συσκευή και ο συσσωρευτής είναι νέος και πλήρως φορτισμένος. Ο πραγματικός χρόνος λειτουργίας μπορεί να διαφέρει από τον δηλωμένο στην προσφορά και αυτό δεν αποτελεί ελάττωμα της συσκευής, αλλά χαρακτηριστικό του προϊόντος. Για τη διατήρηση της μέγιστης διάρκειας ζωής του συσσωρευτή, δεν συνιστάται η αποφόρτισή του κάτω από το επίπεδο των 3,5V ή κάτω από το 5% της συνολικής χωρητικότητας. Χαμηλότερες τιμές, όπως π.χ. 3,2V ανά κύτταρο, προκαλούν μόνιμη ζημιά και δεν καλύπτονται από την εγγύηση. Σε περίπτωση που η χρήση του συσσωρευτή ή της συσκευής διακοπεί για χρονικό διάστημα μεγαλύτερο του ενός μήνα, ο συσσωρευτής πρέπει να φορτιστεί στο 50% και να ελέγχεται περιοδικά ανά δύο μήνες το επίπεδο φόρτισής του. Αποθηκεύετε το συσσωρευτή και τη συσκευή σε ξηρό μέρος, μακριά από τον ήλιο και τις αρνητικές θερμοκρασίες.